



Orgullosamente
Comunidad
SINAVE
SISTEMA NACIONAL DE VIGILANCIA EPIDEMIOLÓGICA



BOLETIN SEMANAL DE VIGILANCIA EPIDEMIOLÓGICA DE ENFERMEDADES TRANSMISIBLES POR VECTORES

CORRESPONDIENTE A
LA SEMANA EPIDEMIOLÓGICA

42 DEL AÑO 2025



SALUD

SECRETARÍA DE SALUD

DGE

DIRECCIÓN GENERAL
DE EPIDEMIOLOGÍA

SERVICIOS DE SALUD DE SINALOA
DIRECCION DE PREVENCION Y PROMOCION DE LA SALUD
SUBDIRECCION DE VIGILANCIA EPIDEMIOLÓGICA

SEMANA EPIDEMIOLÓGICA No.-42 CORRESPONDIENTE DEL
12/Octubre/2025 al 18/Octubre/2025





1. INDICE

Contenido

1.	INDICE.....	1
2.	INTRODUCCION	2
3.	OBJETIVOS	2
4.	CUADRO DE ENFERMEDADES TRANSMITIDAS POR VECTORES.....	3
5.	RESUMEN DE CAUSAS DE ETV POR GENERO Y TASA	4
6.	DENGUE NO GRAVE.....	5
7.	DENGUE GRAVE.....	6
8.	DENGUE CON SIGNOS DE ALARMA	7
9.	CONFIRMADOS POR DENGUE	8
10.	ENFERMEDAD POR VIRUS CHIKUNGUNYA.....	9
11.	ENFERMEDAD POR EL VIRUS DEL ZIKA	10
11.1.	CONFIRMADOS DE EMBARAZADAS CON ENFERMEDAD POR EL VIRUS DEL ZIKA.....	11
11.2.	OTRAS RICKETTSIOSIS	12
12.	TRIPANOSOMIASIS AMERICANA	13
13.	B51 PALUDISMO POR PLASMODIUM VIVAX.....	14
14.	PALUDISMO POR PLASMODIUM FALCIPARUM	15
15.	LEISHMANIASIS	16
16.	DIRECTORIO.....	17



2. INTRODUCCION

La vigilancia epidemiología de las enfermedades transmisibles por Vectores supone una herramienta importante en la salud pública, ya no solo permite la recolección de datos, su análisis y evaluación; sino que a su vez, permite una toma de decisión al momento de ejecutar los diversos programas de prevención y tratamiento de enfermedades en la población.

Como herramienta nos permite una correcta recolección de los datos de enfermedades y casos a estudiar, así como su procesamiento y presentación para una clara difusión de los mismos.

A su vez nos permite dar los reportes confiables a las diferentes organizaciones encargadas de determinados padecimientos, utilizándolo así como una información valiosa para la toma de decisiones, siendo lo que se espera con este documento.

Información de la plataforma SUAVE de Año actual, así como Año anterior sin cierre se consideran cifras preliminares.

*******Listado de fuentes y referencias utilizadas en la conformación de este boletín*******

<i>Fuentes:</i>	<i>Últimas Fechas de Revisión de Plataformas</i>
http://www.epidemiologia.salud.gob.mx	
Plataforma de Notificación Semanal	
http://www.sinave.gob.mx/	

3. OBJETIVOS

- Notificar continuamente el comportamiento de las Enfermedades Transmisibles por Vector de nuestra región, para mejorar el control y prevención de estas, a través de programas de prevención y control específicos.
- Mantener actualizado el conocimiento de la conducta de las enfermedades transmisibles por Vectores del área bajo vigilancia.
- Identificar la susceptibilidad y el riesgo de la población a las enfermedades bajo vigilancia.
- Formular las medidas de control adecuadas según el nivel correspondiente.
- Evaluar las medidas de control planteadas.



4. CUADRO DE ENFERMEDADES TRANSMITIDAS POR VECTORES

NOTIFICACION EN SUIVE DE ENFERMEDADES TRANSMITIDAS POR VECTORES DEL AÑO 2025 HASTA LA SEMANA 42 EN EL ESTADO DE SINALOA.																	
JURISDICCION	MUNICIPIO	2025															
		DENGUE NO GRAVE	DENGUE GRAVE	DENGUE CON SIGNOS DE ALARMA	ENFERMEDAD POR VIRUS CHIKUNGUNYA	ENFERMEDAD POR VIRUS DE ZIKA	PALUDISMO POR PLASMODIUM VIVAX	LEISHMANIASIS	Tripanosomiasis americana (enfermedad de Chagas) aguda(B57.0-B57.1)	Tripanosomiasis americana (enfermedad de Chagas) crónica(B57.2-B57.5)	FIEBRE MANCHADA	OTRAS RICKETTSIOSIS	TIFO MURINO	TIFO EPIDÉMICO	PALUDISMO POR PLASMODIUM FALCIPARUM	FIEBRE DEL OESTE DEL NILO	FIEBRE AMARILLA
		A90	A91	S/C	A92.0	A92.5	B51	B55.0-B55.1-B55.2	B57.0-B57.1	B57.2-B57.5	A77.0	A79	A75.2	A75.0	B50	A92.3	A95
J-1	AHOME	297	24	90	0	0	0	0	0	0	0	0	0	0	0	0	0
	CHOIX	122	0	0	0	0	0	0	0	0	0	0	0	0	0	0	0
	EL FUERTE	14	0	8	0	0	0	0	0	0	0	11	0	0	0	0	0
J-2	GUASAVE	53	8	54	1	0	0	0	0	0	0	44	0	0	0	0	0
	SINALOA	14	0	6	0	0	0	0	0	0	0	0	0	0	0	0	0
J-3	ANGOSTURA	16	0	4	0	0	0	0	0	0	0	0	0	0	0	0	0
	MOCORITO	27	0	9	0	0	0	0	0	0	0	0	0	0	0	0	0
	S. ALVARADO	43	0	24	0	0	0	0	0	0	0	2	0	0	0	0	0
J-4	BADIRAGUATO	84	0	5	0	0	0	0	0	0	0	6	0	0	0	0	0
	CULIACAN	2668	22	681	2	0	0	0	1	16	0	190	0	0	0	0	0
	NAVOLATO	42	6	50	0	0	0	0	0	0	0	9	0	0	0	0	0
	COSALA	24	1	3	0	0	0	0	0	0	0	0	0	0	0	0	0
J-5	ELOTA	75	0	17	0	0	0	0	0	0	0	2	0	0	0	0	0
	SAN IGNACIO	25	0	3	0	0	0	0	0	0	0	3	0	0	0	0	0
	CONCORDIA	22	0	1	0	0	7	0	0	0	0	0	0	0	0	0	0
J-6	MAZATLAN	321	7	68	0	0	0	3	1	2	0	24	0	0	0	0	0
	ESCUINAPA	294	0	63	0	0	0	0	0	0	0	17	0	0	0	0	0
	ROSARIO	139	0	28	0	0	0	0	0	0	0	2	0	0	0	0	0
	TOTAL	4,280	68	1114	3	0	7	3	2	19	0	382	0	0	0	0	0

FUENTE: SUAVE - SEMANA EPIDEMIOLOGICA No.-42 CORRESPONDIENTE DEL 12/Octubre/2025 al 18/Octubre/2025

Descripción: Cuadro en el que se muestran las principales causas de enfermedades transmitidas por vectores en Sinaloa en el año en curso hasta la semana actual mostrando los casos por diagnostico en sus respectivos municipios.



5. RESUMEN DE CAUSAS DE ETV POR GENERO Y TASA

No.	DIAGNOSTICOS *	2024		2025						
		POBLACION GENERAL	CASOS CIERRE	TASA	CASOS FEM	TASA FEM	CASOS MASC	TASA MASC	CASOS TOTAL	TASA TOTAL
1	DENGUE NO GRAVE		15703	492.65	2,422	150.49	1,858	117.74	4,280	134.28
2	OTRAS RICKETTSIOSIS		337	10.57	227	14.10	155	9.82	382	11.98
3	ENFERMEDAD POR VIRUS DE ZIKA		0	0.00	0	0.00	0	0.00	0	0.00
4	ENFERMEDAD POR VIRUS CHIKUNGUNYA		4	0.13	2	0.12	1	0.06	3	0.09
5	DENGUE CON SIGNOS DE ALARMA		4307	135.12	619	38.46	495	31.37	1,114	34.95
6	DENGUE GRAVE		384	12.05	46	2.86	22	1.39	68	2.13
7	TRIPANOSOMIASIS AMERICANA (ENFERMEDAD DE CHAGAS CRÓNICA)		47	1.47	6	0.37	13	0.82	19	0.60
8	TRIPANOSOMIASIS AMERICANA (ENFERMEDAD DE CHAGAS AGUDA)		2	0.06	0	0.00	2	0.13	2	0.06
9	PALUDISMO POR PLASMODIUM VIVAX		0	0.00	4	0.25	3	0.19	7	0.22
10	TIFO MURINO		7	0.22	0	0.00	0	0.00	0	0.00
11	FIEBRE MANCHADA		5	0.16	0	0.00	0	0.00	0	0.00
12	PALUDISMO POR PLASMODIUM FALCIPARUM		0	0.00	0	0.00	0	0.00	0	0.00
13	TIFO EPIDÉMICO		0	0.00	0	0.00	0	0.00	0	0.00
14	LEISHMANIASIS		0	0.00	3	0.19	0	0.00	3	0.09
15	FIEBRE DEL OESTE DEL NILO		0	0.00	0	0.00	0	0.00	0	0.00
16	FIEBRE AMARILLA		0	0.00	0	0.00	0	0.00	0	0.00

FUENTE: SUAVE - SEMANA EPIDEMIOLOGICA No.-42 CORRESPONDIENTE DEL 12/Octubre/2025 al 18/Octubre/2025

Hasta la semana 42 del año actual se llevan contabilizados 4280 casos de DENGUE NO GRAVE contra 15703 casos con los que se cerró el año 2024 teniéndolo en el lugar 1.

En la posición 2, OTRAS RICKETTSIOSIS se encuentra afectando a 11.98 por cada 100,000 habitantes con 382 casos registrados en la semana actual del 2024

Al cierre del año 2024, tenemos en el peldaño 3 a ENFERMEDAD POR VIRUS DE ZIKA que termino afectando a la población con 0 casos. Hasta la semana 42 del año 2025 en curso se tienen 0 casos por lo que deduce una afectación de 0.00 personas por cada 100,000 habitantes.

Hasta la semana 42 del año actual se llevan contabilizados 3 casos de ENFERMEDAD POR VIRUS CHIKUNGUNYA Contra 4 casos con los que se cerró el año 2024 teniéndolo en el lugar 4.

Con una población de 3,187,466 para este grupo se observa una tasa de afectación de 34.95 para DENGUE CON SIGNOS DE ALARMA en lo que va el año 2025 en la semana 42 con 1114 casos ubicándolo en el lugar 5 de la lista.

Al cierre del año 2024, tenemos en el peldaño 6 a DENGUE GRAVE que termino afectando a la población con 384 casos. Hasta la semana 42 del año 2025 en curso se tienen 68 casos por lo que deduce una afectación de 2.13 personas por cada 100,000 habitantes.

Hasta la semana 42 del año actual se llevan contabilizados 19 casos de TRIPANOSOMIASIS AMERICANA (ENFERMEDAD DE CHAGAS CRÓNICA) contra 47 casos con los que se cerró el año 2024 teniéndolo en el lugar 7.

En la posición 8, TRIPANOSOMIASIS AMERICANA (ENFERMEDAD DE CHAGAS AGUDA) se encuentra afectando a 0.06 por cada 100,000 habitantes con 2 casos registrados en la semana actual del 2025.

Se puede apreciar en el Lugar 9 que en el diagnostico PALUDISMO POR PLASMODIUM VIVAX hasta la semana 42 se encuentra afectando a 0.22 personas por cada 100,000 habitantes considerando una población de 3,187,466 para este grupo.

Con una población de 3,187,466 para este grupo se observa una tasa de afectación de 0.00 para TIFO MURINO en lo que va el año 2025 en la semana 42 con 0 casos ubicándolo en el lugar 10 de la lista.

En la posición 11, FIEBRE MANCHADA se encuentra afectando a 0.00 por cada 100,000 habitantes con 0 casos registrados en la semana actual del 2025.

Hasta la semana 42 del año actual se llevan contabilizados 0 casos de PALUDISMO POR PLASMODIUM FALCIPARUM contra 0 casos con los que se cerró el año 2024 teniéndolo en el lugar 12.

Se puede apreciar en el Lugar 13 que en el diagnostico TIFO EPIDÉMICO hasta la semana 42 se encuentra afectando a 0.00 personas por cada 100,000 habitantes considerando una población de 3,187,466 para este grupo.

Con una población de 1578035 para este grupo se observa una tasa de afectación de 0.1 para LEISHMANIASIS en lo que va el año 2025 en la semana 42 con 3 casos ubicándolo en el lugar 14 de la lista.

En la posición 15, FIEBRE DEL OESTE DEL NILO se encuentra afectando a 0.00 por cada 100,000 habitantes con 0 casos registrados en la semana actual del 2025.

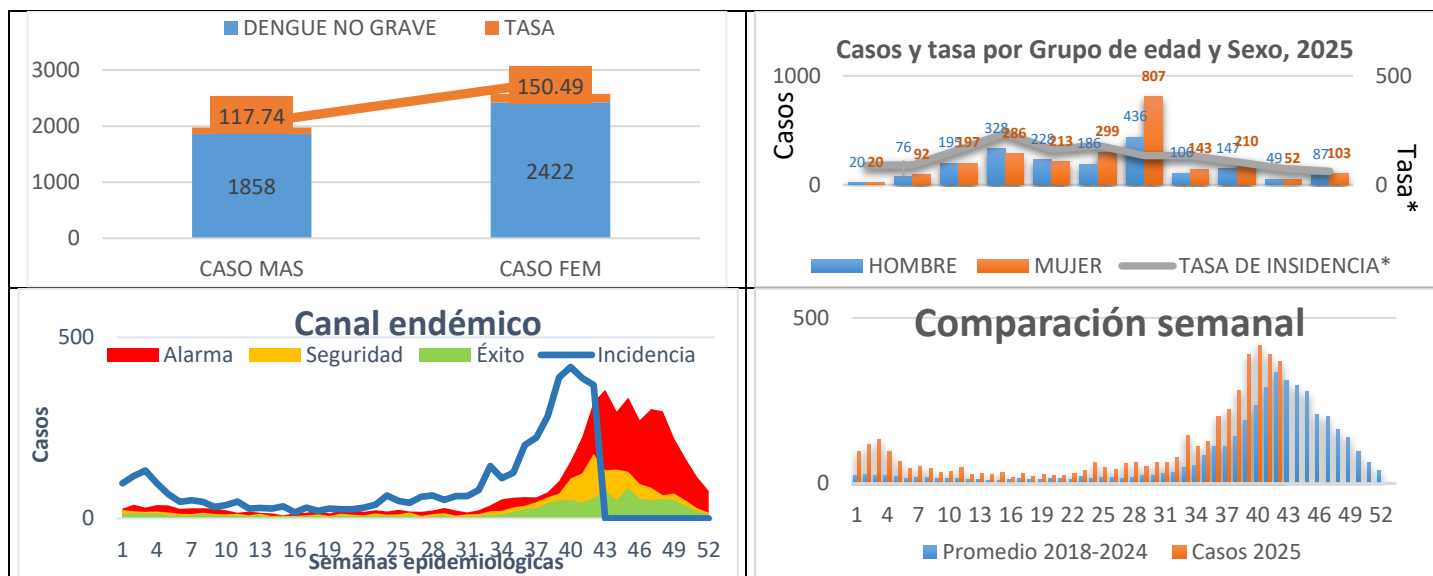
Hasta la semana 42 del año actual se llevan contabilizados 0 casos de FIEBRE AMARILLA contra 0 casos con los que se cerró el año 2024 teniéndolo en el lugar 16.



6. DENGUE NO GRAVE

JURISDICCION	DENGUE NO GRAVE						CIE-10: A90		2022 AL 2025			
	MUNICIPIO	ACUMULADO AL CIERRE						ACUMULADO HASTA SEMANA 42				
		2022		2023		2024		2024		2025		
		CASOS	TASA*	CASOS	TASA*	CASOS	TASA*	CASOS	TASA*	CASOS	TASA*	
J-1	AHOME	373	6.7	186	106.3	2421	75.5	1194	243.7	297	60.4	
	CHOIX	2	0.0	0	13.9	37	3.9	15	40.4	122	275.4	
	EL FUERTE	173	19.1	11	41.0	273	535.4	147	132.2	14	55.0	
J-2	GUASAVE	86	97.4	50	764.6	1266	263.5	692	209.1	53	210.3	
	SINALOA	3	28.5	9	254.7	93	16.8	76	76.2	14	75.2	
J-3	ANGOSTURA	10	1.6	7	1.6	216	1.0	96	188.4	16	1.5	
	MOCORITO	11	33.0	12	142.1	59	29.8	29	57.4	27	90.1	
	S. ALVARADO	66	129.8	17	595.6	214	136.8	104	114.7	43	72.3	
J-4	BADIRAGUATO	212	22.5	21	146.9	76	335.9	23	71.5	84	132.7	
	CULIACAN	846	333.7	517	1689.7	3721	763.9	1517	147.9	2668	2689.8	
	NAVOLATO	55	14.2	35	46.9	364	16.7	146	96.3	42	14.2	
	COSALA	9	9.6	2	1.8	138	1.7	39	217.1	24	4.6	
J-5	ELOTA	52	52.2	58	83.9	229	103.4	76	166.4	75	189.6	
	SAN IGNACIO	44	20.1	11	30.9	123	79.4	53	220.3	25	46.7	
	CONCORDIA	8	47.3	25	7.8	242	8.9	124	382.0	22	27.1	
	MAZATLAN	70	2224.5	181	684.6	2231	288.3	1284	247.1	321	1715.1	
J-6	ESCUINAPA	161	767.7	323	42.7	2610	106.0	2167	3407.6	294	370.1	
	ROSARIO	10	282.4	25	14.7	1390	14.6	1198	2149.4	139	92.6	
	TOTAL	3561	76.3	1490	111.9	15,703	66.5	8,980	278.1	4,280	134.3	

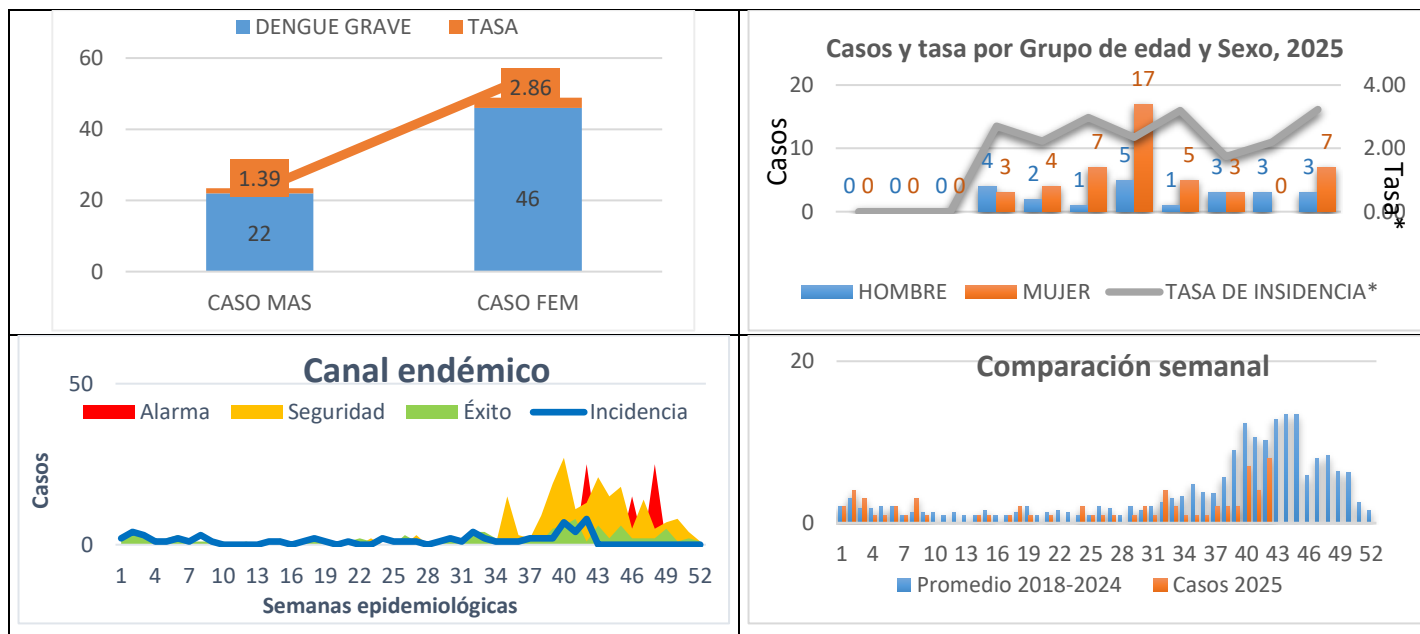
FUENTE: SUAVE - SEMANA EPIDEMIOLOGICA No.-42 CORRESPONDIENTE DEL 12/Octubre/2025 al 18/Octubre/2025. Tasa por 100,000 Habitantes.



7. DENGUE GRAVE

JURISDICCION	MUNICIPIO	DENGUE GRAVE						CIE-10: A91		2022 AL 2025	
		ACUMULADO AL CIERRE				ACUMULADO HASTA SEMANA 42					
		2022		2023		2024		2024		2025	
	CASOS	TASA*	CASOS	TASA*	CASOS	TASA*	CASOS	TASA*	CASOS	TASA*	
J-1	AHOME	52	10.8	20	4.1	170	34.7	85	17.3	24	4.9
	CHOIX	0	0.0	0	0.0	1	2.7	1	2.7	0	0.0
	EL FUERTE	1	3.2	1	3.1	2	1.8	1	0.9	0	0.0
J-2	GUASAVE	3	9.4	0	0.0	32	9.7	9	2.7	8	31.7
	SINALOA	0	0.0	0	0.0	1	1.0	1	1.0	0	0.0
J-3	ANGOSTURA	0	0.0	0	0.0	3	5.9	1	2.0	0	0.0
	MOCORITO	1	2.7	0	0.0	0	0.0	0	0.0	0	0.0
	S. ALVARADO	0	0.0	0	0.0	5	5.5	1	1.1	0	0.0
J-4	BADIRAGUATO	0	0.0	0	0.0	0	0.0	0	0.0	0	0.0
	CULIACAN	25	22.8	13	11.8	81	7.9	41	4.0	22	22.2
	NAVOLATO	1	0.3	0	0.0	7	4.6	1	0.7	6	2.0
	COSALA	0	0.0	0	0.0	0	0.0	0	0.0	1	0.2
J-5	ELOTA	0	0.0	1	2.0	0	0.0	0	0.0	0	0.0
	SAN IGNACIO	0	0.0	0	0.0	0	0.0	0	0.0	0	0.0
	CONCORDIA	0	0.0	0	0.0	5	15.4	3	9.2	0	0.0
	MAZATLAN	7	29.4	7	29.3	56	10.8	27	5.2	7	37.4
J-6	ESCUINAPA	0	0.0	4	4.0	13	20.4	13	20.4	0	0.0
	ROSARIO	0	0.0	0	0.0	8	14.4	7	12.6	0	0.0
	TOTAL	90	2.8	46	1.4	384	11.9	191	5.9	68	2.1

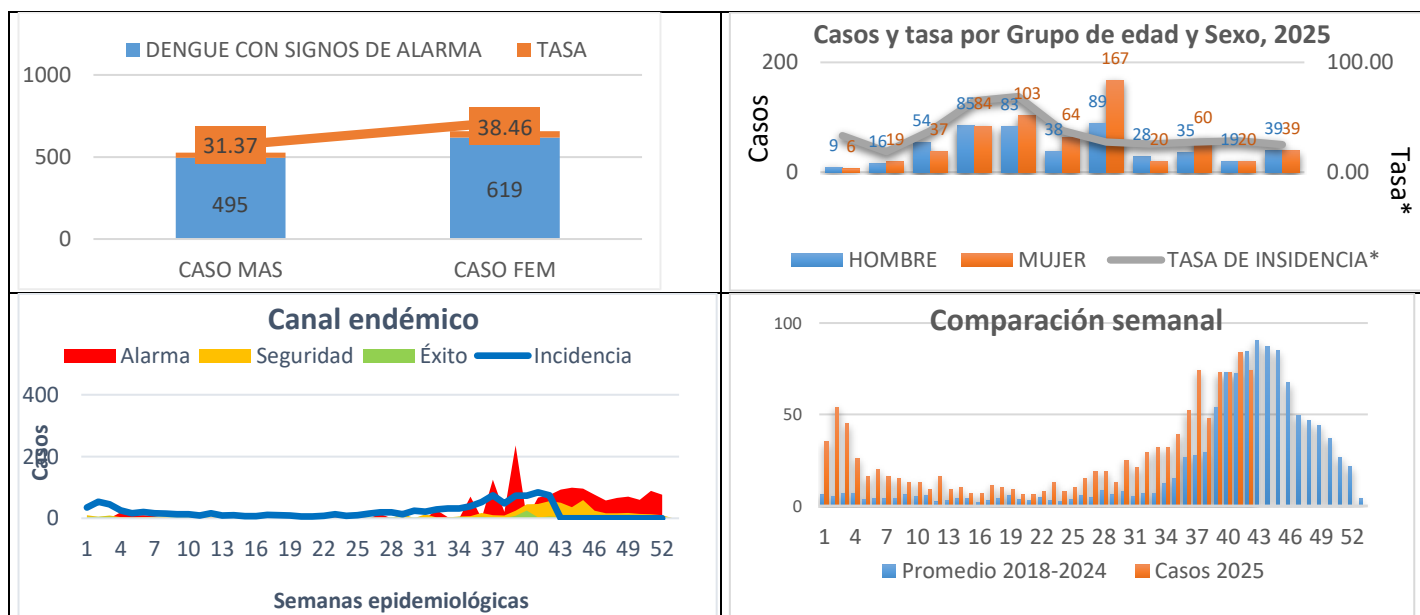
FUENTE: SUAVE - SEMANA EPIDEMIOLOGICA No.-42 CORRESPONDIENTE DEL 12/Octubre/2025 al 18/Octubre/2025. Tasa por 100,000 Habitantes.



8. DENGUE CON SIGNOS DE ALARMA

JURISDICCION	DENGUE CON SIGNOS DE ALARMA				
	MUNICIPIO	CIE-10: A97.1		ACUMULADO HASTA SEMANA 42	
		PROBABLES		%↑↓	
		2024	2025	DIFERENCIA	DIFERENCIA %
	CASOS	CASOS			
J-1	AHOME	377	90	-287	-76%
	CHOIX	1	0	-1	-100%
	EL FUERTE	14	8	-6	-43%
J-2	GUASAVE	206	54	-152	-74%
	SINALOA	9	6	-3	-33%
J-3	ANGOSTURA	9	4	-5	-56%
	MOCORITO	2	9	7	350%
	S. ALVARADO	70	24	-46	-66%
J-4	BADIRAGUATO	0	5	5	500%
	CULIACAN	494	681	187	38%
	NAVOLATO	20	50	30	150%
	COSALA	6	3	-3	-50%
J-5	ELOTA	3	17	14	467%
	SAN IGNACIO	10	3	-7	-70%
	CONCORDIA	13	1	-12	-92%
	MAZATLAN	483	68	-415	-86%
J-6	ESCUINAPA	157	63	-94	-60%
	ROSARIO	129	28	-101	-78%
	TOTAL	2003	1114	-889	-44%

FUENTE: SUAVE - SEMANA EPIDEMIOLOGICA No.-42 CORRESPONDIENTE DEL 12/Octubre/2025 al 18/Octubre/2025





9. CONFIRMADOS POR DENGUE

Distribución en el estado de Sinaloa de casos confirmados de Dengue.

JURISDICCION	CASOS CONFIRMADOS DE DENGUE ACUMULADOS HASTA LA SEMANA 42 EN EL AÑO 2024 Y 2025								
	MUNICIPIO	NO GRAVE		SIGNOS DE ALARMA		GRAVE		TOTAL	
		2024	2025	2024	2025	2024	2025	2024	2025
J-1	AHOME	92	33	203	33	36	8	331	74
	CHOIX	2	70	6	2	0	0	8	72
	EL FUERTE	43	7	42	3	6	2	91	12
J-2	GUASAVE	197	31	253	45	28	4	478	80
	SINALOA	61	8	23	11	1	0	85	19
J-3	ANGOSTURA	12	2	23	4	3	0	38	6
	MOCORITO	11	15	5	21	0	0	16	36
	S. ALVARADO	57	10	52	5	2	0	111	15
J-4	BADIRAGUATO	8	13	2	5	0	1	10	19
	CULIACAN	265	256	342	346	16	14	623	616
	NAVOLATO	24	7	36	39	1	6	61	52
	COSALA	3	1	5	3	0	0	8	4
J-5	ELOTA	1	0	5	2	1	0	7	2
	SAN IGNACIO	7	4	3	1	0	1	10	6
	CONCORDIA	16	0	28	2	3	0	47	2
	MAZATLAN	223	9	341	23	24	0	588	32
J-6	ESCUINAPA	245	36	81	19	5	0	331	55
	ROSARIO	100	13	58	8	5	1	163	22
	TOTAL	1,367	515	1,508	572	131	37	3,006	1,124

SEMANA EPIDEMIOLOGICA No.-42 CORRESPONDIENTE DEL 12/Octubre/2025 al 18/Octubre/2025

Fuente: SINAVE/PLATAFORMA DE VECTORES/2025

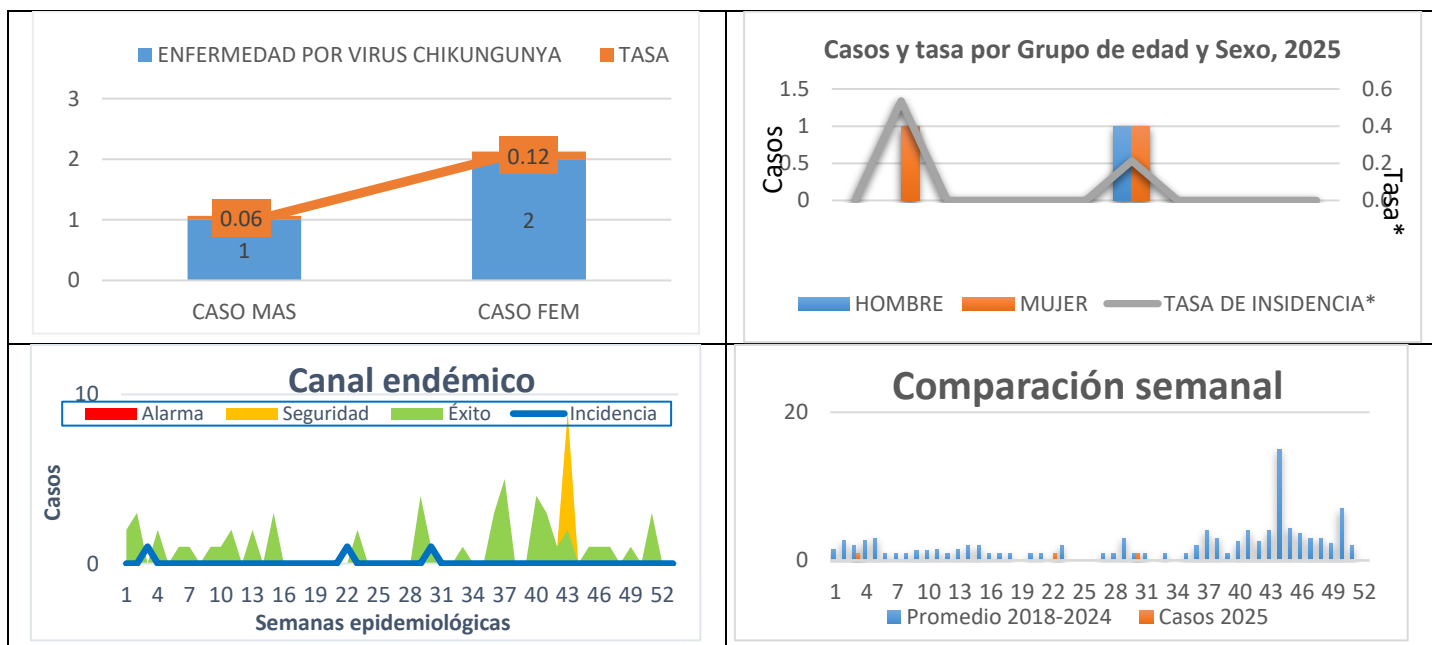


10. ENFERMEDAD POR VIRUS CHIKUNGUNYA

JURISDICCION	ENFERMEDAD POR VIRUS CHIKUNGUNYA					ACUMULADOS HASTA SEMANA 42	
	A92.0					COMPARATIVO 2024 - 2025	
	MUNICIPIO	PROBABLES			DIF. 2024-2025 %↑↓	CONFIRMADOS **	
		2024 CASOS	2025 CASOS	TASA 2025		2024 CASOS	2025 CASOS
J-1	AHOME	1	0	0.0	-100%	0	0
	CHOIX	0	0	0.0	0%	0	0
	EL FUERTE	0	0	0.0	0%	0	0
J-2	GUASAVE	0	1	4.0	100%	0	0
	SINALOA	0	0	0.0	0%	0	0
J-3	ANGOSTURA	0	0	0.0	0%	0	0
	MOCORITO	0	0	0.0	0%	0	0
	S. ALVARADO	0	0	0.0	0%	0	0
J-4	BADIRAGUATO	0	0	0.0	0%	0	0
	CULIACAN	1	2	2.0	100%	0	0
	NAVOLATO	0	0	0.0	0%	0	0
	COSALA	0	0	0.0	0%	0	0
J-5	ELOTA	0	0	0.0	0%	0	0
	SAN IGNACIO	0	0	0.0	0%	0	0
	CONCORDIA	0	0	0.0	0%	0	0
	MAZATLAN	0	0	0.0	0%	0	0
J-6	ESCUINAPA	1	0	0.0	-100%	0	0
	ROSARIO	0	0	0.0	0%	0	0
	TOTAL	3	3	0.1	0%	0	0

SEMANA EPIDEMIOLOGICA No.-42 CORRESPONDIENTE DEL SEMANA EPIDEMIOLOGICA No.-42 CORRESPONDIENTE DEL 12/Octubre/2025 al 18/Octubre/2025. TASA POR 100,000 HABITANTES

Fuente: *Confirmados SINAVE/PLATAFORMA DE VECTORES/2025*





11. ENFERMEDAD POR EL VIRUS DEL ZIKA

JURISDICCION	ENFERMEDAD POR VIRUS DE ZIKA A92.5 ACUMULADOS HASTA SEMANA 42 COMPARATIVO 2024 - 2025 EN SINALOA						
	MUNICIPIO	PROBABLES			DIF. 2024-2025	CONFIRMADOS **	
		2024	2025	TASA 2025		2024	2025
		CASOS	CASOS		%↑↓	CASOS	CASOS
J-1	AHOME	0	0	0.0	0%	0	0
	CHOIX	0	0	0.0	0%	0	0
	EL FUERTE	0	0	0.0	0%	0	0
J-2	GUASAVE	0	0	0.0	0%	0	0
	SINALOA	0	0	0.0	0%	0	0
J-3	ANGOSTURA	0	0	0.0	0%	0	0
	MOCORITO	0	0	0.0	0%	0	0
	S. ALVARADO	0	0	0.0	0%	0	0
J-4	BADIRAGUATO	0	0	0.0	0%	0	0
	CULIACAN	0	0	0.0	0%	0	0
	NAVOLATO	0	0	0.0	0%	0	0
	COSALA	0	0	0.0	0%	0	0
J-5	ELOTA	0	0	0.0	0%	0	0
	SAN IGNACIO	0	0	0.0	0%	0	0
	CONCORDIA	0	0	0.0	0%	0	0
	MAZATLAN	1	0	0.0	-100%	0	0
J-6	ESCUINAPA	0	0	0.0	0%	0	0
	ROSARIO	0	0	0.0	0%	0	0
TOTAL		1	0	0.0	-100%	0	0

SEMANA EPIDEMIOLOGICA No.-42 CORRESPONDIENTE DEL SEMANA EPIDEMIOLOGICA No.-42 CORRESPONDIENTE DEL 12/Octubre/2025 al 18/Octubre/2025. TASA POR 100,000 HABITANTES

Fuente : Confirmados SINAVE/PLATAFORMA DE VECTORES/2025





11.1. CONFIRMADOS DE EMBARAZADAS CON ENFERMEDAD POR EL VIRUS DEL ZIKA

JURISDICCION	MUJERES EMBARAZADAS CON DIAGNOSTICO CONFIRMADO DE ENFERMEDAD POR VIRUS DE ZIKA A92.5 ACUMULADOS HASTA SEMANA 42 COMPARATIVO 2024 - 2025 EN SINALOA						
	MUNICIPIO	PROBABLES			CONFIRMADOS **		
		CIERRE	CASOS HASTA SEMANA 42		CIERRE	CASOS HASTA SEMANA 42	
		2024	2024	2025	2024	2024	2025
J-1	AHOME	0	0	0	0	0	0
	CHOIX	0	0	0	0	0	0
	EL FUERTE	0	0	0	0	0	0
J-2	GUASAVE	0	0	0	0	0	0
	SINALOA	0	0	0	0	0	0
J-3	ANGOSTURA	0	0	0	0	0	0
	MOCORITO	0	0	0	0	0	0
	S. ALVARADO	0	0	0	0	0	0
J-4	BADIRAGUATO	0	0	0	0	0	0
	CULIACAN	0	0	0	0	0	0
	NAVOLATO	0	0	0	0	0	0
	COSALA	0	0	0	0	0	0
J-5	ELOTA	0	0	0	0	0	0
	SAN IGNACIO	0	0	0	0	0	0
	CONCORDIA	0	0	0	0	0	0
	MAZATLAN	0	0	0	0	0	0
J-6	ESCUINAPA	0	0	0	0	0	0
	ROSARIO	0	0	0	0	0	0
	AUTOCTONO	0	0	0	0	0	0
	IMPORTADO	0	0	0	0	0	0
	TOTAL	0	0	0	0	0	0

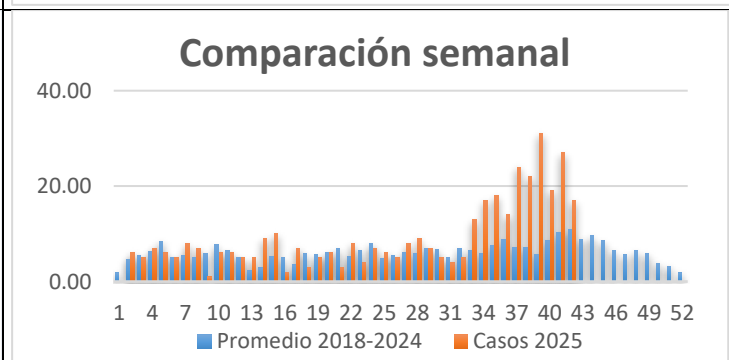
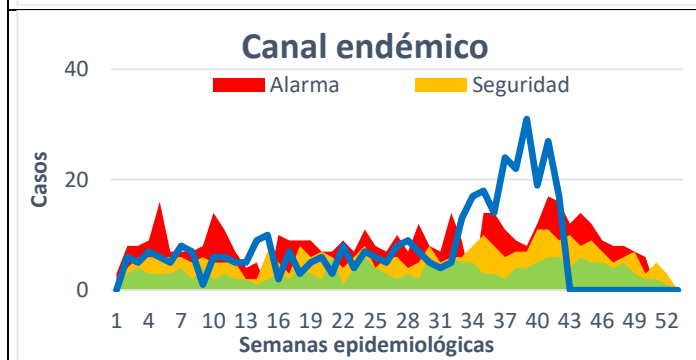
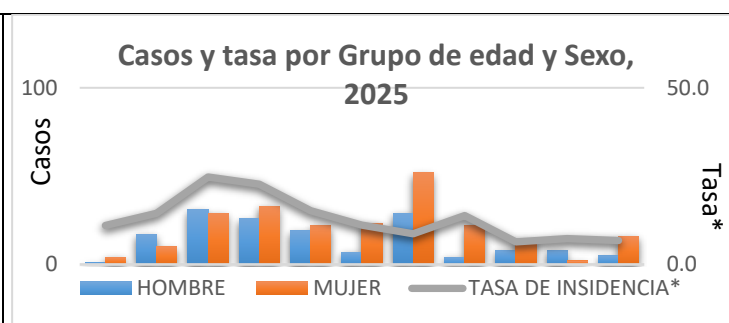
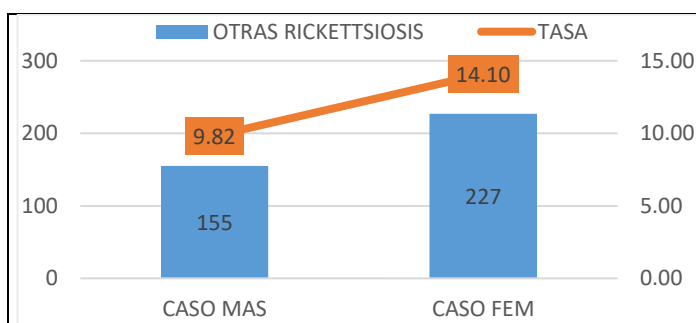
FUENTE: SINAVE/VECTORES. SEMANA EPIDEMIOLOGICA No.-42 CORRESPONDIENTE DEL 12/Octubre/2025 al 18/Octubre/2025



11.2. OTRAS RICKETTSIOSIS

JURISDICCION	OTRAS RICKETTSIOSIS					CIE-10:		A79	2024 AL 2025		
	MUNICIPIO	PROBABLES HASTA SEMANA 42				CONFIRMADOS HASTA SEMANA 42					
		2024		2025		OTRAS RICKETTSIOSIS		FIEBRE MANCHADA		TIFO MURINO	
		CASOS	TASA*	CASOS	TASA*	2024	2025	2024	2025	2024	2025
J-1	AHOME	46	9.4	72	14.7	2	4	7	6	0	0
	CHOIX	3	8.1	0	0.0	0	0	1	0	0	0
	EL FUERTE	7	6.3	11	43.2	0	3	4	5	0	0
J-2	GUASAVE	24	7.3	44	174.6	0	1	0	1	0	1
	SINALOA	0	0.0	0	0.0	0	0	2	0	0	0
J-3	ANGOSTURA	0	0.0	0	0.0	0	0	0	0	0	0
	MOCORITO	0	0.0	0	0.0	0	0	0	0	0	0
	S. ALVARADO	6	6.6	2	3.4	0	0	0	0	0	0
J-4	BADIRAGUATO	10	31.1	6	9.5	0	0	0	0	0	0
	CULIACAN	84	8.2	190	191.6	0	6	10	18	0	0
	NAVOLATO	4	2.6	9	3.0	0	0	2	2	0	0
	COSALA	0	0.0	0	0.0	0	0	0	0	0	0
J-5	ELOTA	1	2.2	2	5.1	1	0	0	0	0	0
	SAN IGNACIO	2	8.3	3	5.6	0	0	0	0	0	0
	CONCORDIA	2	6.2	0	0.0	0	0	0	0	0	0
	MAZATLAN	16	3.1	24	128.2	1	0	0	0	0	1
J-6	ESCUINAPA	19	29.9	17	21.4	0	0	0	0	0	0
	ROSARIO	12	21.5	2	1.3	0	0	0	0	0	0
	TOTAL	236	7.3	382	12.0	4	14	26	32	0	2

FUENTE: SUAVE - SEMANA EPIDEMIOLOGICA No.-42 CORRESPONDIENTE DEL 12/Octubre/2025 al 18/Octubre/2025 Tasa por 100,000 Habitantes.

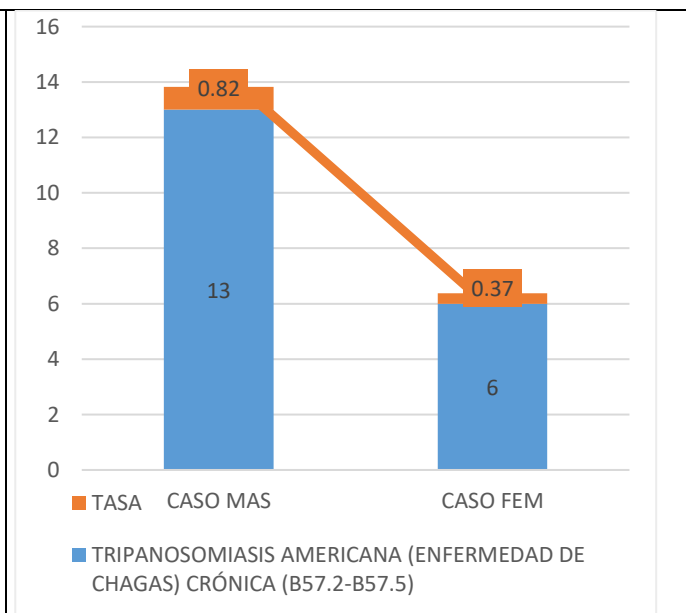
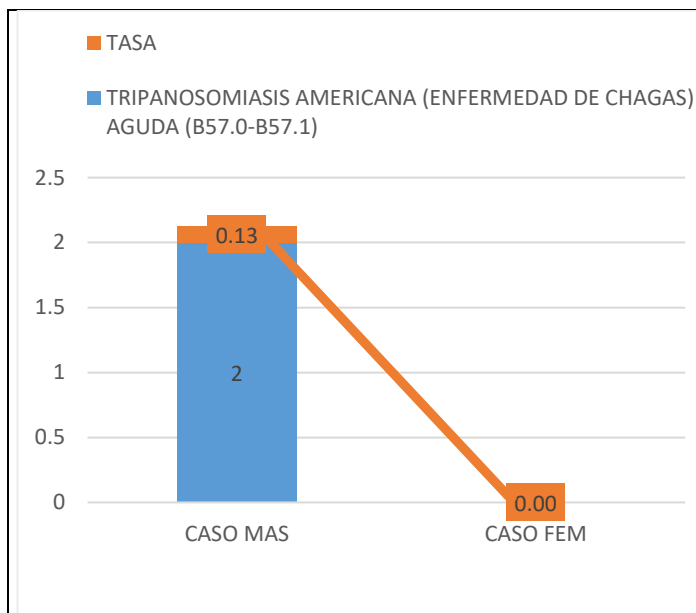




12. TRIPANOSOMIASIS AMERICANA

JURISDICCION	Tripanosomiasis Americana (Enfermedad de Chagas) Aguda (B57.0-B57.1)			Tripanosomiasis Americana (Enfermedad de Chagas) Crónica (B57.2-B57.5)	
	B57.0-B57.1			B57.2-B57.5	
	MUNICIPIO	PROBABLES		PROBABLES	
		2024 CASOS	2025 CASOS	2024 CASOS	2025 CASOS
J-1	AHOME	0	0	8	1
	CHOIX	0	0	0	0
	EL FUERTE	0	0	0	0
J-2	GUASAVE	0	0	3	0
	SINALOA	0	0	0	0
J-3	ANGOSTURA	0	0	0	0
	MOCORITO	0	0	0	0
	S. ALVARADO	0	0	0	0
J-4	BADIRAGUATO	0	0	0	0
	CULIACAN	0	1	29	16
	NAVOLATO	0	0	1	0
	COSALA	0	0	0	0
J-5	ELOTA	0	0	0	0
	SAN IGNACIO	0	0	0	0
	CONCORDIA	0	0	0	0
	MAZATLAN	0	1	4	2
J-6	ESCUINAPA	0	0	0	0
	ROSARIO	0	0	0	0
TOTAL		0	2	45	19

FUENTE: SUAVE - SEMANA EPIDEMIOLOGICA No.-42 CORRESPONDIENTE DEL 12/Octubre/2025 al 18/Octubre/2025

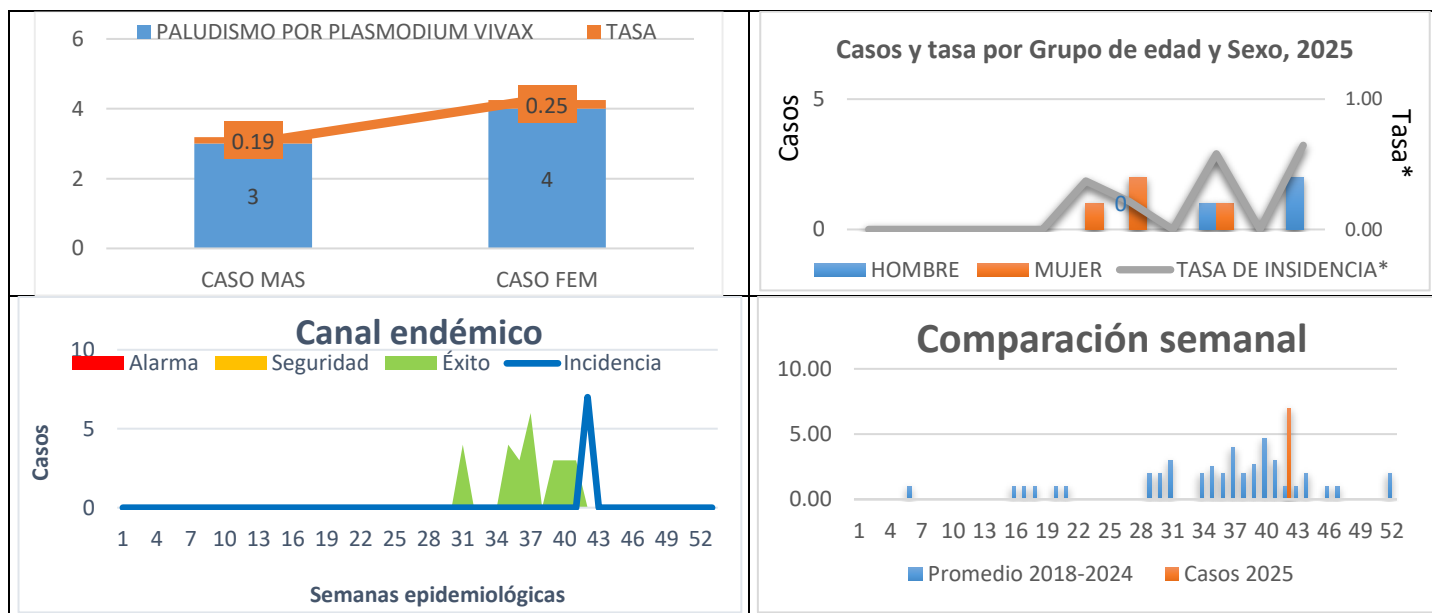




13.B51 PALUDISMO POR PLASMODIUM VIVAX

JURISDICCION	MUNICIPIO	PALUDISMO POR PLASMODIUM VIVAX						CIE-10: B51		2022 AL 2025	
		ACUMULADO AL CIERRE				ACUMULADO HASTA SEMANA 42					
		2022		2023		2024		2024		2025	
		CASOS	TASA*	CASOS	TASA*	CASOS	TASA*	CASOS	TASA*	CASOS	TASA*
J-1	AHOME	0	0.0	0	0.0	0	0.0	0	0.0	0	0.0
	CHOIX	1	91.5	0	13.8	0	0.0	0	0.0	0	0.0
	EL FUERTE	0	2.8	0	0.0	0	0.0	0	0.0	0	0.0
J-2	GUASAVE	0	0.0	0	0.0	0	0.0	0	0.0	0	0.0
	SINALOA	0	2.1	0	1.0	0	0.0	0	0.0	0	0.0
J-3	ANGOSTURA	0	0.0	0	0.0	0	0.0	0	0.0	0	0.0
	MOCORITO	0	0.0	0	0.0	0	0.0	0	0.0	0	0.0
	S. ALVARADO	0	0.0	1	1.1	0	0.0	0	0.0	0	0.0
J-4	BADIRAGUATO	0	0.0	0	0.0	0	0.0	0	0.0	0	0.0
	CULIACAN	0	0.1	0	0.0	0	0.0	0	0.0	0	0.0
	NAVOLATO	0	0.0	0	0.0	0	0.0	0	0.0	0	0.0
	COSALA	0	0.0	0	0.0	0	0.0	0	0.0	0	0.0
	ELOTA	0	0.0	0	0.0	0	0.0	0	0.0	0	0.0
J-5	SAN IGNACIO	0	0.0	0	0.0	0	0.0	0	0.0	0	0.0
	CONCORDIA	0	0.0	0	0.0	0	0.0	0	0.0	7	8.6
	MAZATLAN	0	0.0	0	0.0	0	0.0	0	0.0	0	0.0
	ESCUINAPA	0	0.0	0	0.0	0	0.0	0	0.0	0	0.0
J-6	ROSA RIO	0	0.0	0	0.0	0	0.0	0	0.0	0	0.0
	TOTAL	1	1.2	1	0.2	0	0.9	0	0.0	7	0.2

FUENTE: SUAVE - SEMANA EPIDEMIOLOGICA No.-42 CORRESPONDIENTE DEL 12/Octubre/2025 al 18/Octubre/2025 Tasa por 100,000 Habitantes.

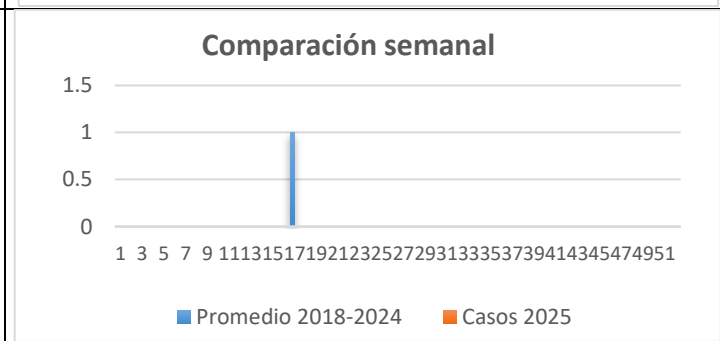
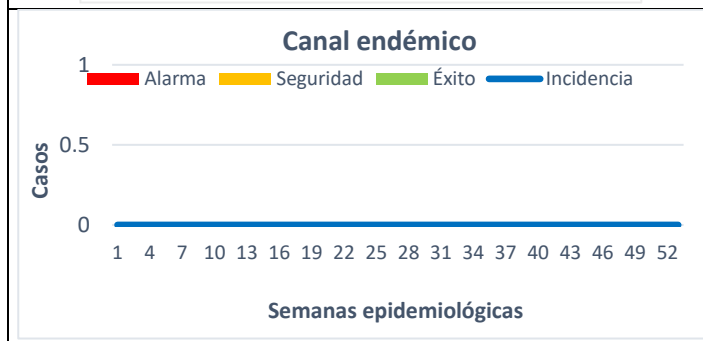
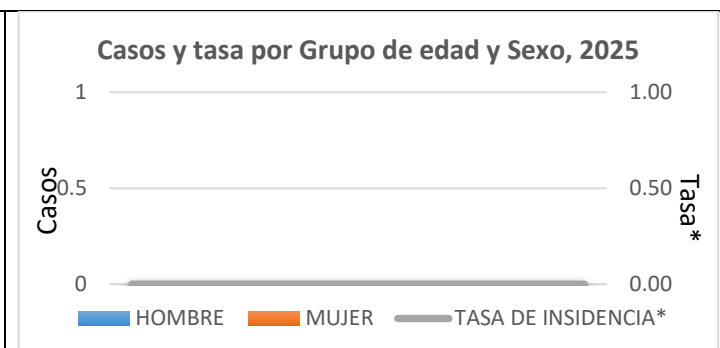
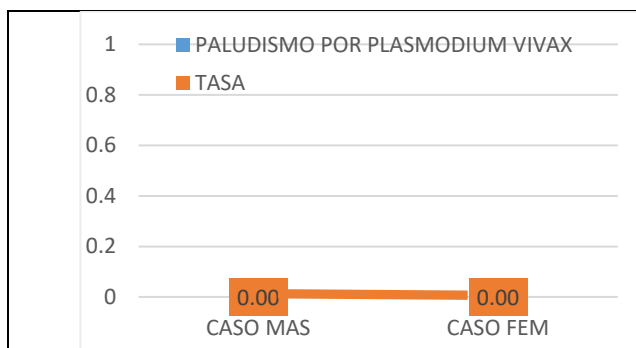




14. PALUDISMO POR PLASMODIUM FALCIPARUM

JURISDICCION	PALUDISMO POR PLASMODIUM FALCIPARUM				
	MUNICIPIO	CIE-10: B50		ACUMULADOS HASTA SEMANA 42	
		PROBABLES		DIFERENCIA	DIFERENCIA %
		2024	2025		
	CASOS	CASOS			
J-1	AHOME	0	0	0	0%
	CHOIX	0	0	0	0%
	EL FUERTE	0	0	0	0%
J-2	GUASAVE	0	0	0	0%
	SINALOA	0	0	0	0%
J-3	ANGOSTURA	0	0	0	0%
	MOCORITO	0	0	0	0%
	S. ALVARADO	0	0	0	0%
J-4	BADIRAGUATO	0	0	0	0%
	CULIACAN	0	0	0	0%
	NAVOLATO	0	0	0	0%
	COSALA	0	0	0	0%
J-5	ELOTA	0	0	0	0%
	SAN IGNACIO	0	0	0	0%
	CONCORDIA	0	0	0	0%
	MAZATLAN	0	0	0	0%
J-6	ESCUINAPA	0	0	0	0%
	ROSARIO	0	0	0	0%
	TOTAL	0	0	0	0%

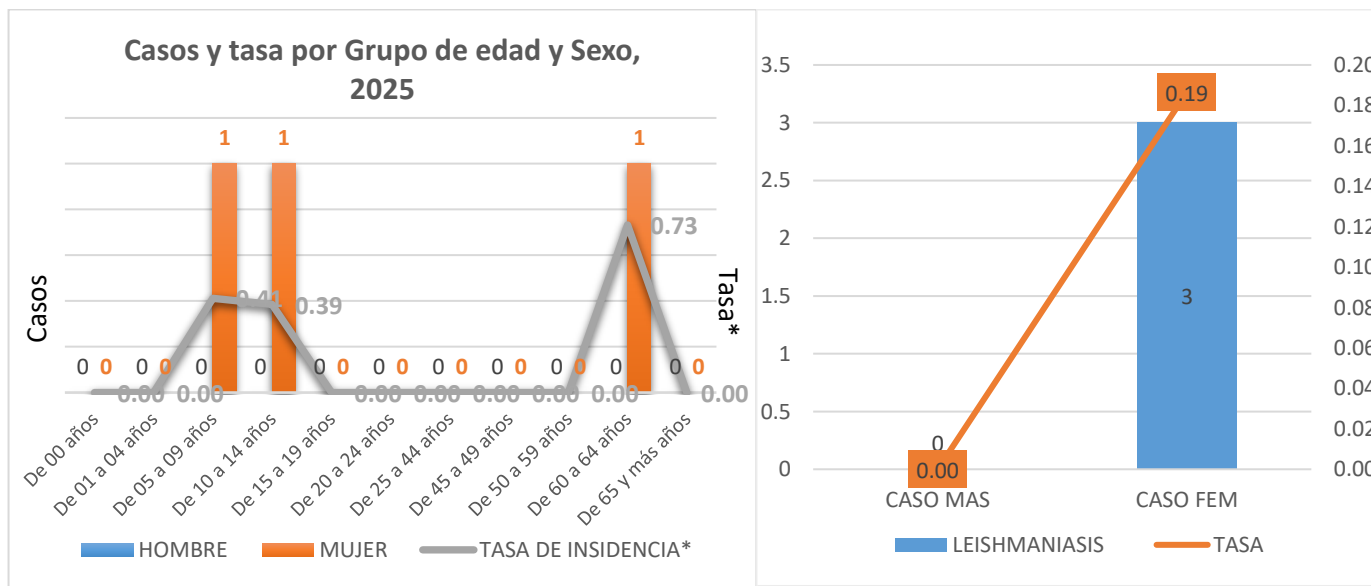
FUENTE: SUAVE - SEMANA EPIDEMIOLOGICA No.-42 CORRESPONDIENTE DEL 12/Octubre/2025 al 18/Octubre/2025



15. LEISHMANIASIS

JURISDICCION	LEISHMANIASIS				
	MUNICIPIO	CIE-10: B55-B55.0-B55.1		ACUMULADOS HASTA SEMANA 42	
		NOTIFICADOS		CONFIRMADOS	
		2024	2025	2024	2025
	CASOS	CASOS	CASOS	CASOS	
J-1	AHOME	0	0	0	0
	CHOIX	0	0	0	0
	EL FUERTE	0	0	0	0
J-2	GUASAVE	0	0	0	0
	SINALOA	0	0	0	0
J-3	ANGOSTURA	0	0	0	0
	MOCORITO	0	0	0	0
	S. ALVARADO	0	0	0	0
J-4	BADIRAGUATO	0	0	0	0
	CULIACAN	0	0	0	0
	NAVOLATO	0	0	0	0
	COSALA	0	0	0	0
J-5	ELOTA	0	0	0	0
	SAN IGNACIO	0	0	0	0
	CONCORDIA	0	0	0	0
	MAZATLAN	0	3	0	2
J-6	ESCUINAPA	0	0	0	0
	ROSARIO	0	0	0	0
	TOTAL	0	3	0	2

FUENTE: SUAVE - SEMANA EPIDEMIOLOGICA No.-42 CORRESPONDIENTE DEL 12/Octubre/2025 al 18/Octubre/2025





DIRECTORIO

SISTEMA ESTATAL DE VIGILANCIA EPIDEMIOLÓGICA

Dr. Cuitláhuac González Galindo

SECRETARIO DE SALUD

Dr. Gerardo Kenny Inzunza Leyva

DIRECTOR DE PREVENCIÓN Y PROMOCIÓN DE LA SALUD

Dr. Macondo Montoya Parra

SUBDIRECTOR DE VIGILANCIA EPIDEMIOLÓGICA

PROCESAMIENTO DE LA INFORMACIÓN Y DISEÑO

Dr. Rafael Martínez Rocha

Jefe De Departamento de Vigilancia Epidemiológica.

Ing. Carlos Ramón Cabrera Félix

Coordinador de Informática Epidemiológica

COLABORADORES

SECRETARIA DE SALUD:

Dra. Karla Paola Zamudio Núñez

Coordinador Estatal de Enfermedades Transmitidas por Vector (EPV)

Equipo de Epidemiólogos Jurisdiccionales y de Hospitales

Laboratorio Estatal De Salud Pública (LESP)

SECTOR SALUD:

Dr. José Luis Varela Medina (IMSS)

Dra. Amparo Viridiana Plata Guzmán (OPD_IMSS BIENESTAR)

Dr. Juan José Villalobos Rodelo (ISSSTE)

Dr. Mario Román Iribe (IMSS_OP)

Notificación de los Eventos Emergentes con Impacto Epidemiológico al 667 758-70-00, ext. 40413.

E-mail: epidemiologia.sinaloa@yahoo.com

SECRETARIA DE SALUD DE SINALOA

SUBDIRECCION DE VIGILANCIA EPIDEMIOLÓGICA

Blvd. Alfonso Zaragoza Maytorena n° 2204, edificio "A", tercer piso, Fraccionamiento Bonanzas,

C.P. 80020, Culiacán, Sinaloa.

<http://saludsinaloa.gob.mx/index.php/vectores/>